

Enade 2023

ORDEM DE SERVIÇO Nº 18/2023/DAEE-PVH/NT/UNIR

O CHEFE DO DEPARTAMENTO ACADÊMICO DE ENGENHARIA ELÉTRICA

RESOLVE:

Art. 1º - INSTITUIR comissão para assessorar os discentes do Curso de Engenharia Elétrica que deverão prestar o Exame Nacional de Desempenho dos Estudantes - ENADE 2023, conforme orientações contidas no Processo SEI nº 23118.000966/2023-20.

Art. 2º - A COMISSÃO deverá ser composta pelas seguintes servidoras e servidor:

Priscila de Lima Vianna - SIAPE nº 2284706;
Daniela de Araújo Sampaio - SIAPE nº 2307185;
Vanildo Rodrigues Neves Júnior - SIAPE nº 2148615 ;

Projeto de Extensão:



ENADE 2023: Estamos prontos!



**Priscila de Lima Vianna;
Daniela de Araújo Sampaio;
Vanildo Rodrigues Neves Júnior;**

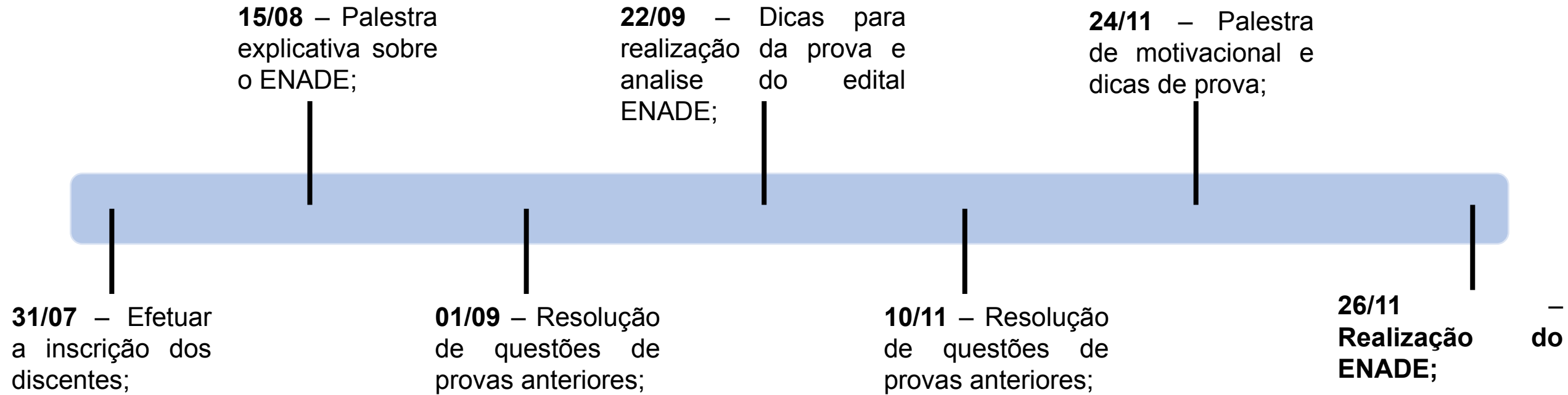


**Larissa Samara Paula de França;
Pedro Lucas Savedra Mazetti;
João Vitor dos Santos Padilha;
Ana Lívia Lobo Costa Rocha;
Ryan Antônio do Amaral Balestieri.**

ENADE 2023: Estamos prontos!

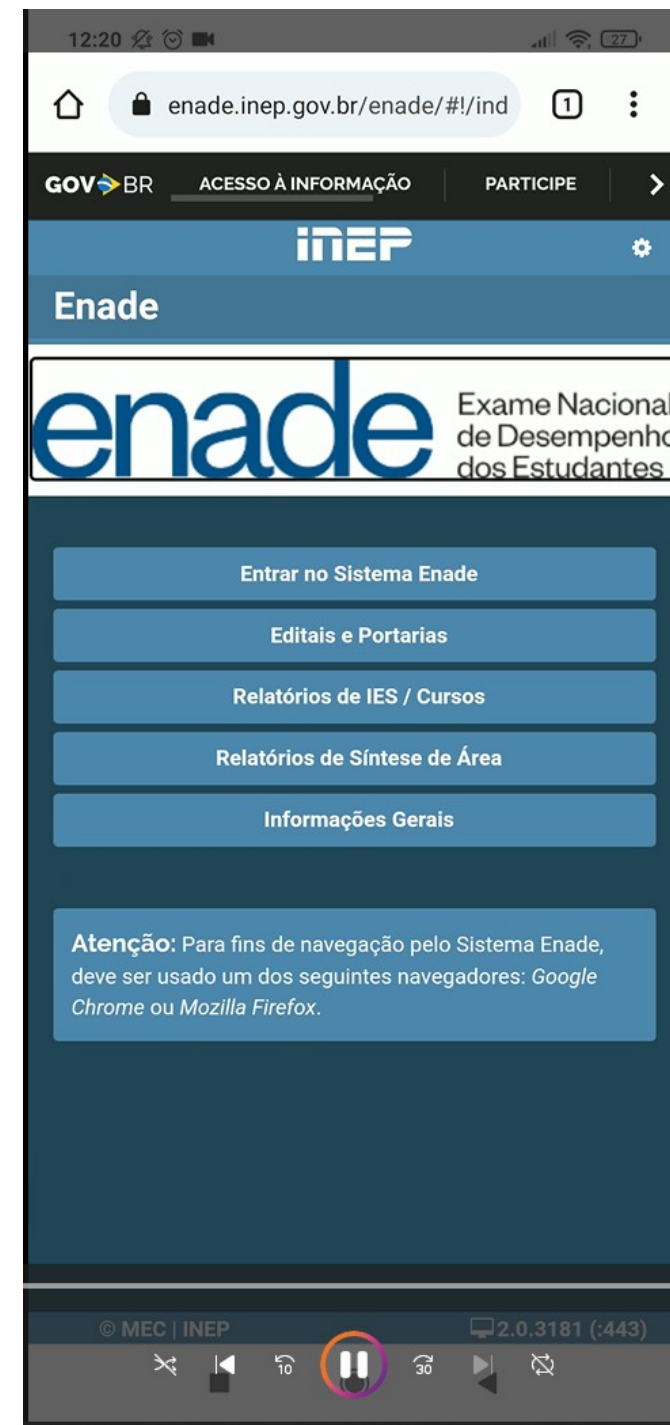
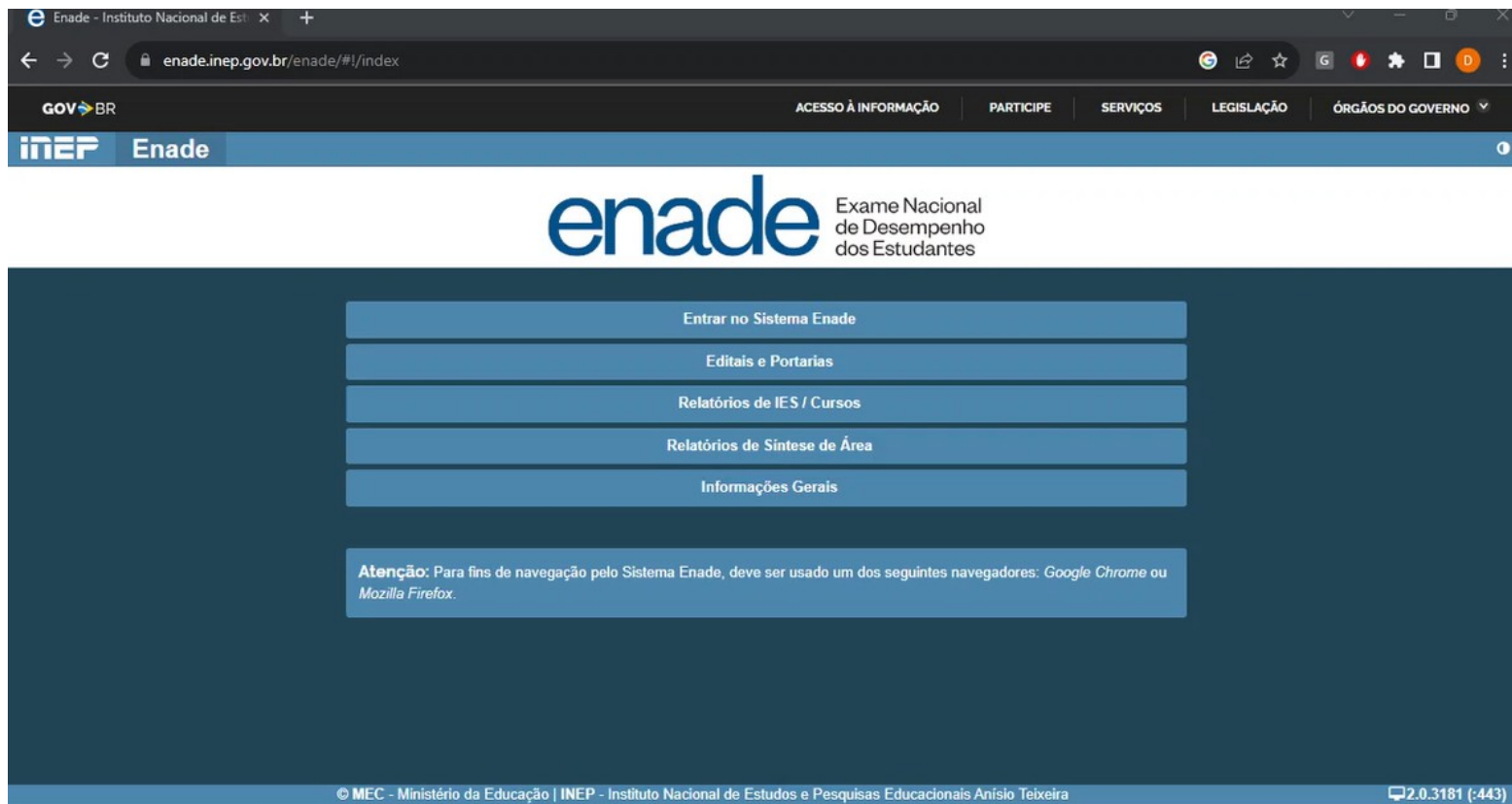


Cronograma de eventos



INSCRIÇÕES ENADE 2023

- Acessar o site: enade.inep.gov.br



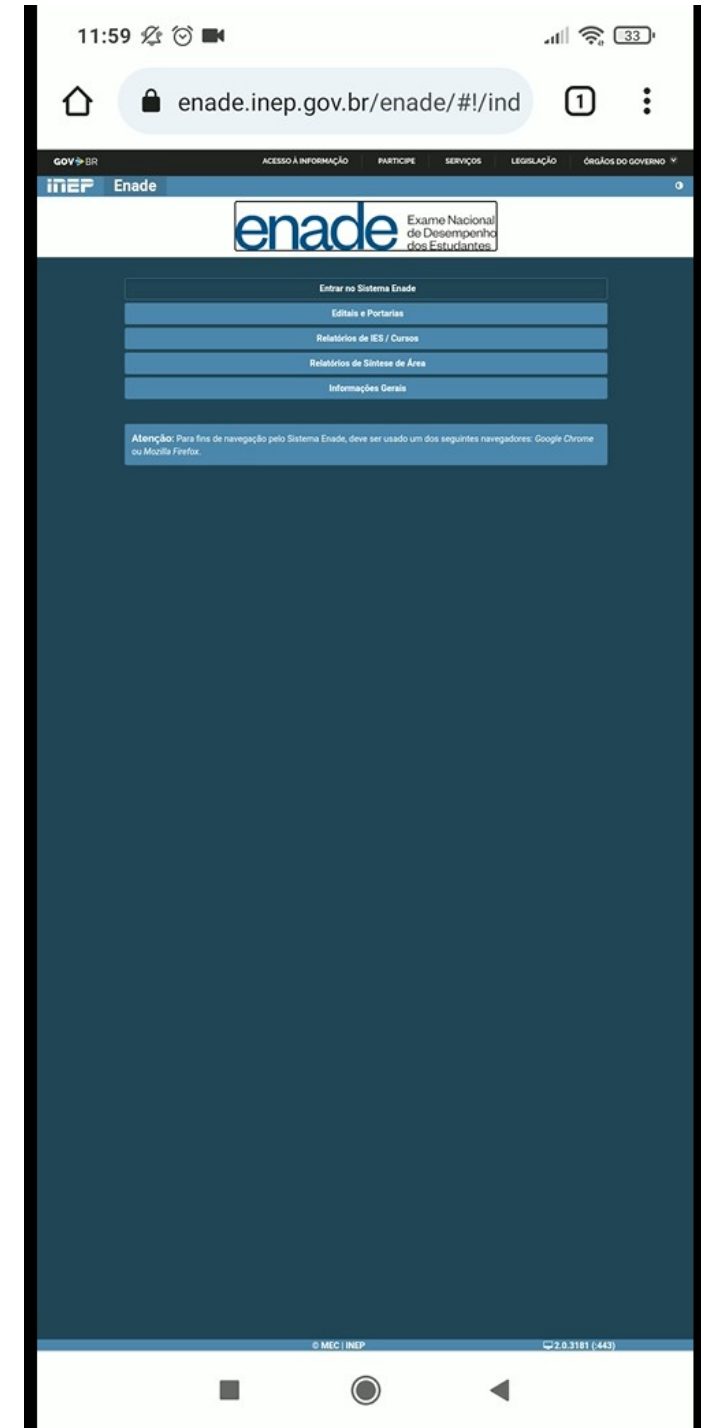
- Se estiver no celular, colocar no modo “para computador”



• Clicar em “Entrar no Sistema Enade”

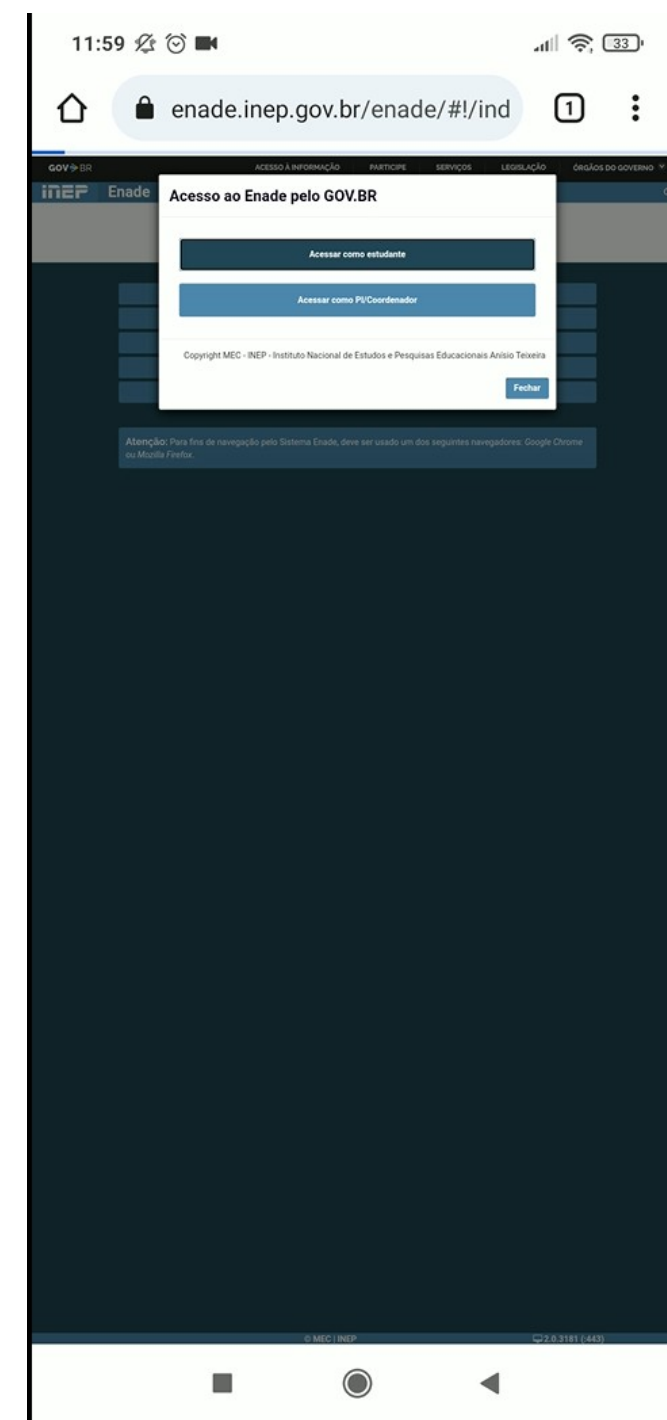
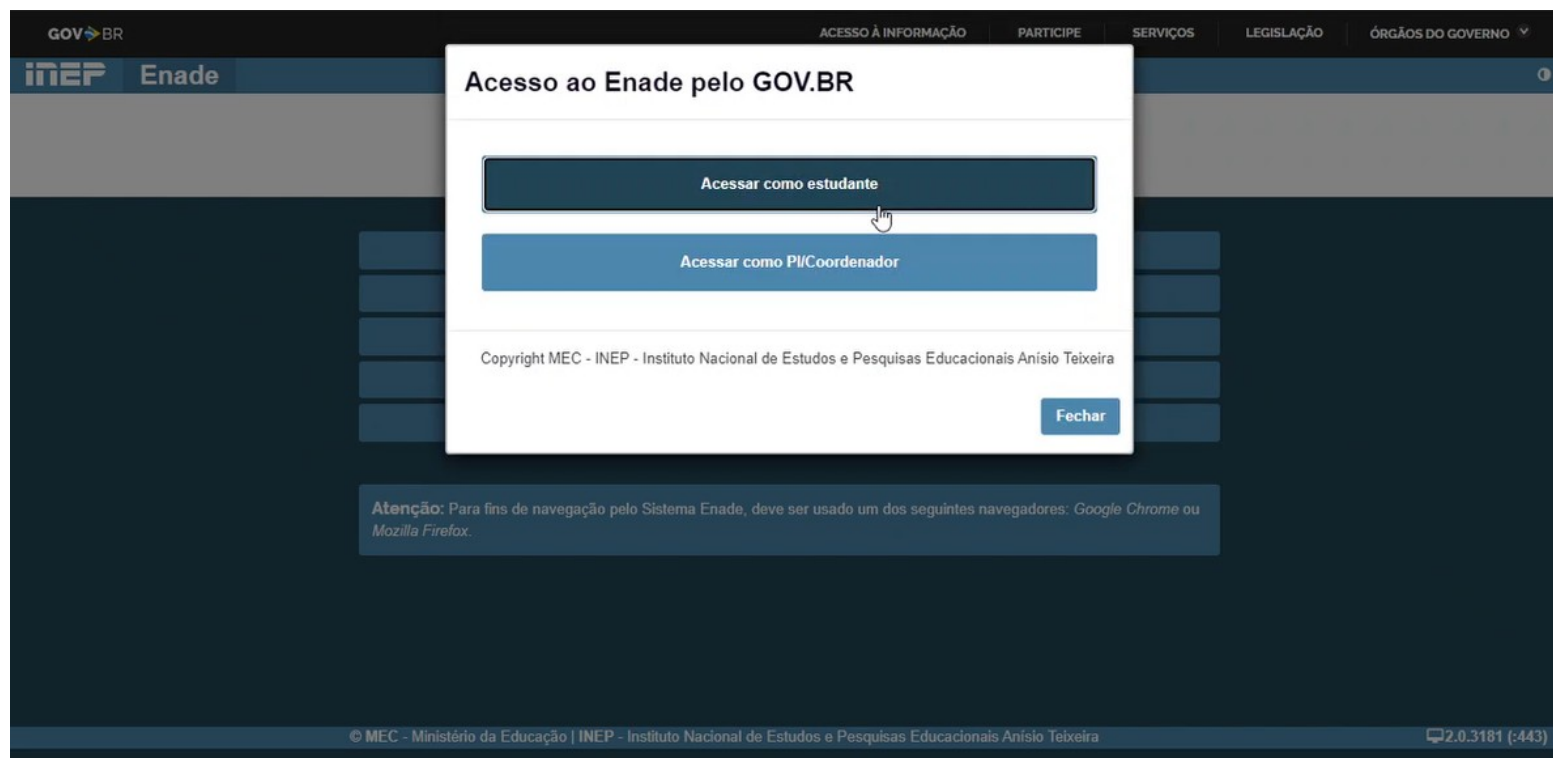


The desktop view of the Enade website features a dark blue header with the INEP logo and the text 'Enade'. A navigation menu includes links for 'ACESSO À INFORMAÇÃO', 'PARTICIPE', 'SERVIÇOS', 'LEGISLAÇÃO', and 'ÓRGÃOS DO GOVERNO'. The main content area displays the 'enade' logo and the full name 'Exame Nacional de Desempenho dos Estudantes'. A central menu contains five blue buttons: 'Entrar no Sistema Enade', 'Editais e Portarias', 'Relatórios de IES / Cursos', 'Relatórios de Síntese de Área', and 'Informações Gerais'. A blue box with white text provides a warning: 'Atenção: Para fins de navegação pelo Sistema Enade, deve ser usado um dos seguintes navegadores: Google Chrome ou Mozilla Firefox.' The footer contains copyright information for MEC and INEP, and a contact number: '2.0.3181 (-443)'.

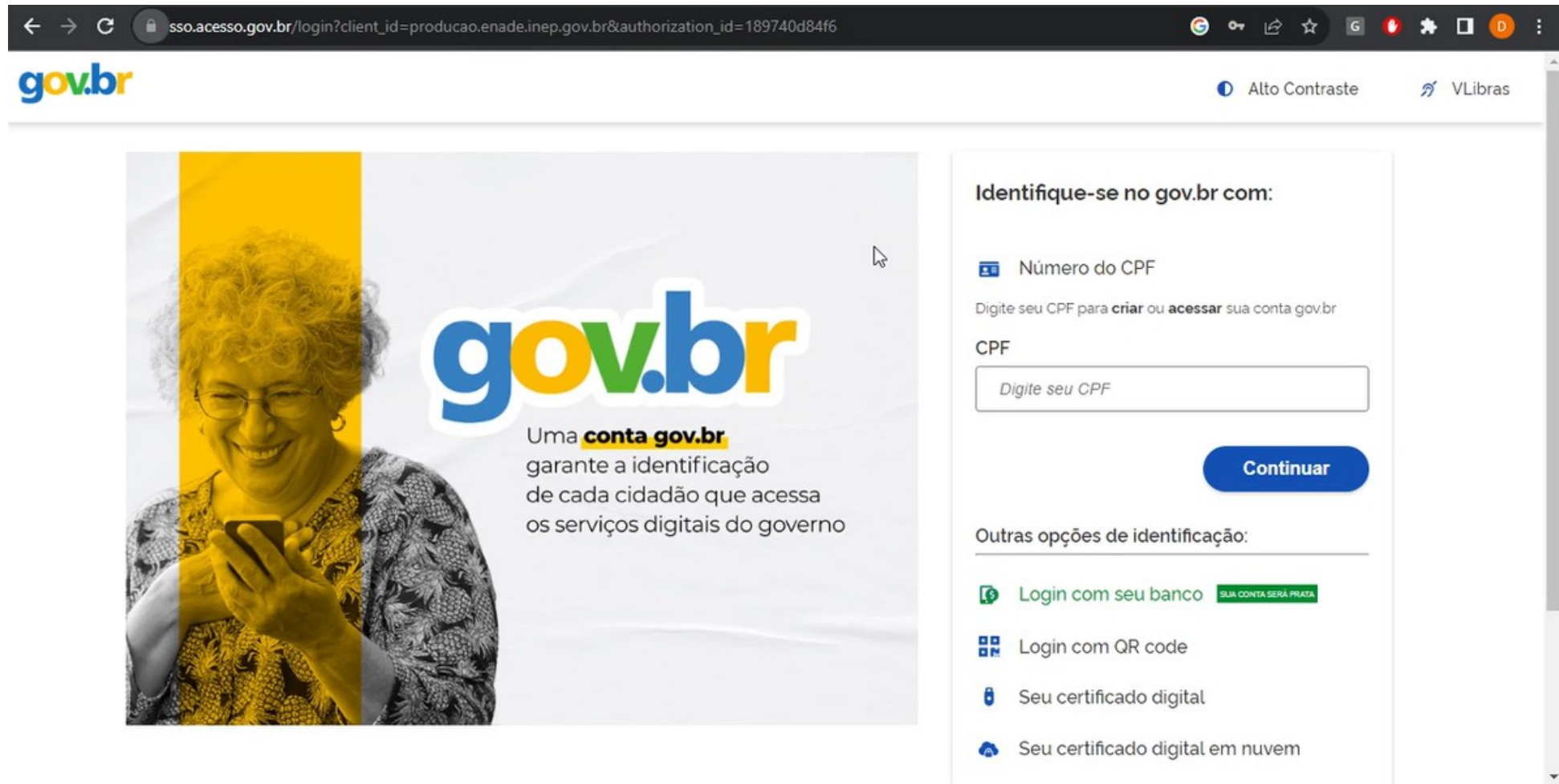


The mobile view of the Enade website is shown on a smartphone screen. The browser address bar displays 'enade.inep.gov.br/enade/#!/ind'. The website layout is adapted for a smaller screen, with the 'enade' logo and name at the top. The central menu buttons are stacked vertically. The same warning box about browser compatibility is present. The footer at the bottom of the page shows the copyright information and contact number: '© MEC | INEP 2.0.3181 (-443)'.

- Clicar em **“Acessar como estudante”**



• Fazer login no Sou Gov




The screenshot shows the login page of the gov.br portal. The browser address bar displays the URL: `sso.acesso.gov.br/login?client_id=producao.enade.inep.gov.br&authorization_id=189740d84f6`. The gov.br logo is in the top left, and navigation options like 'Alto Contraste' and 'VLibras' are in the top right. The main content area is split into two sections. On the left, there is a promotional banner featuring a smiling woman with glasses looking at her smartphone. To her right, the gov.br logo is displayed in a large, colorful font, followed by the text: 'Uma **conta gov.br** garante a identificação de cada cidadão que acessa os serviços digitais do governo'. On the right side, there is a login form titled 'Identifique-se no gov.br com:'. It offers several options: 'Número do CPF' (with a Brazilian flag icon), 'Login com seu banco' (with a bank icon and a green badge that says 'SUA CONTA SERÁ PRATA'), 'Login com QR code', 'Seu certificado digital', and 'Seu certificado digital em nuvem'. Below the CPF option, there is a text prompt 'Digite seu CPF para criar ou acessar sua conta gov.br', a text input field with the placeholder 'Digite seu CPF', and a blue 'Continuar' button.

gov.br

Alto Contraste VLibras

Identifique-se no gov.br com:




-  Número do CPF

Digite seu CPF para **criar** ou **acessar** sua conta gov.br

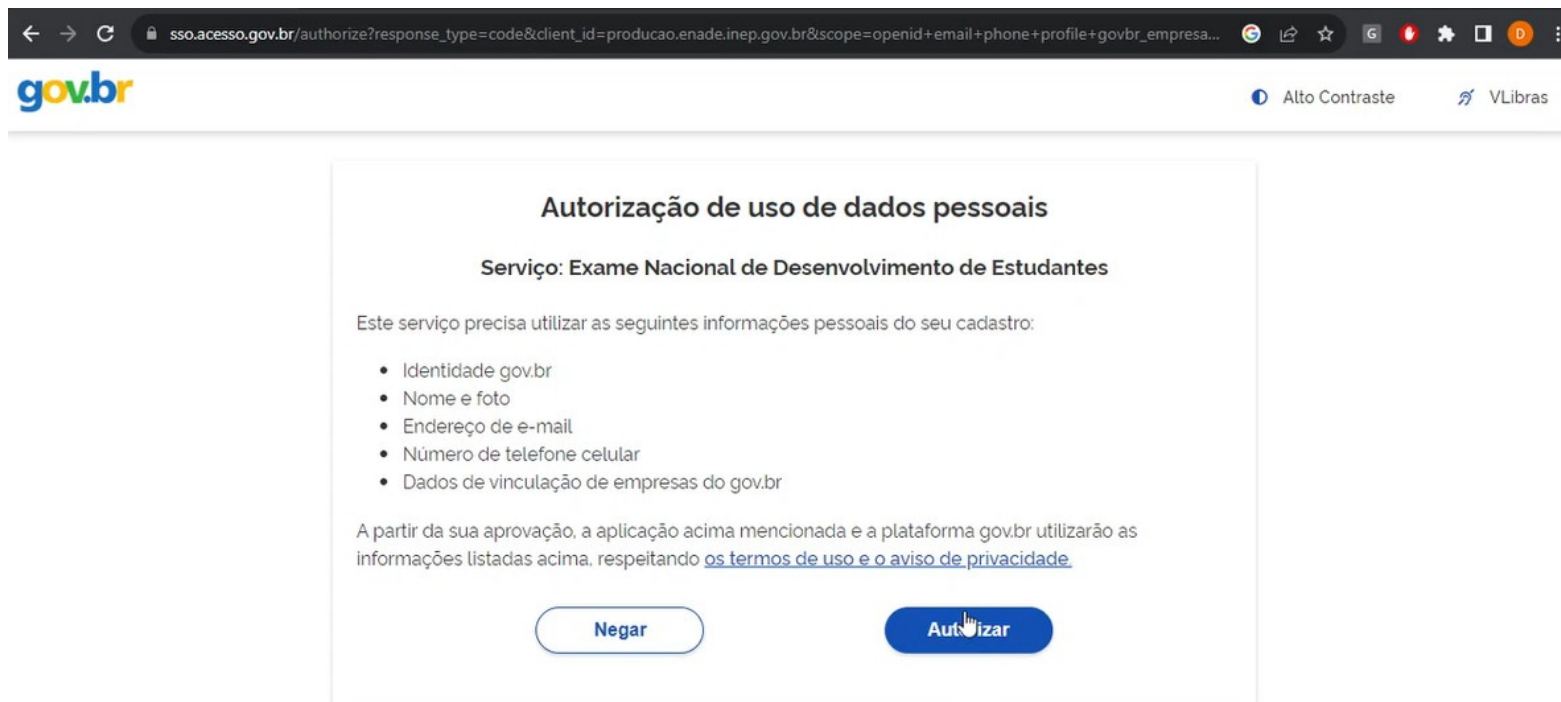
CPF

Continuar

Outras opções de identificação:

-  Login com seu banco **SUA CONTA SERÁ PRATA**
-  Login com QR code
-  Seu certificado digital
-  Seu certificado digital em nuvem

• Autorizar o uso de dados pessoais



The desktop view shows a browser window with the URL `sso.acesso.gov.br/authorize?response_type=code&client_id=producao.enade.inep.gov.br&scope=openid+email+phone+profile+govbr_empresa...`. The page header includes the gov.br logo, a high contrast icon, and a VLibras icon. The main content area is titled "Autorização de uso de dados pessoais" and specifies the service as "Exame Nacional de Desenvolvimento de Estudantes". It lists the required personal data: gov.br identity, name and photo, email address, mobile phone number, and company affiliation data. A paragraph explains that the application and platform will use this data upon approval, citing the terms of use and privacy policy. At the bottom, there are two buttons: "Negar" (white with blue border) and "Autorizar" (blue with white text).

Autorização de uso de dados pessoais

Serviço: Exame Nacional de Desenvolvimento de Estudantes

Este serviço precisa utilizar as seguintes informações pessoais do seu cadastro:

- Identidade gov.br
- Nome e foto
- Endereço de e-mail
- Número de telefone celular
- Dados de vinculação de empresas do gov.br

A partir da sua aprovação, a aplicação acima mencionada e a plataforma gov.br utilizarão as informações listadas acima, respeitando [os termos de uso e o aviso de privacidade](#).

Negar **Autorizar**



The mobile view shows the same authorization page on a smartphone. The browser status bar at the top displays the time 11:55, signal strength, Wi-Fi, and battery level at 34%. The URL bar shows `sso.acesso.gov.br/authorize?re`. The gov.br logo is at the top left, and there are icons for high contrast and VLibras. The content is identical to the desktop version, including the title, service name, list of required data, explanatory text, and "Negar" and "Autorizar" buttons. The mobile interface includes a home indicator bar at the bottom.

11:55

`sso.acesso.gov.br/authorize?re`

gov.br

Autorização de uso de dados pessoais

Serviço: Exame Nacional de Desenvolvimento de Estudantes

Este serviço precisa utilizar as seguintes informações pessoais do seu cadastro:

- Identidade gov.br
- Nome e foto
- Endereço de e-mail
- Número de telefone celular
- Dados de vinculação de empresas do gov.br

A partir da sua aprovação, a aplicação acima mencionada e a plataforma gov.br utilizarão as informações listadas acima, respeitando [os termos de uso e o aviso de privacidade](#).

Negar **Autorizar**

• Clicar em “Aceitar”

The screenshot shows the desktop version of the Enade website. A modal dialog box titled "ATENÇÃO" is centered on the screen. The dialog contains the following text: "Foi identificada inscrição vinculada ao seu CPF junto ao Enade 2023. Para realizar ações de sua responsabilidade, previstas no Edital do Enade 2023, será necessário registrar o 'aceite dos termos do edital'. Sem o registro do 'aceite' serão disponibilizadas somente funcionalidades de consulta das inscrições vinculadas ao seu CPF. Antes de realizar quaisquer ações, é necessário que leia atentamente o Edital do Enade, disponível nesse link: 2023. Que ação deseja realizar em relação aos termos do edital?". At the bottom of the dialog are two buttons: "Aceitar" and "Não aceitar". A mouse cursor is hovering over the "Aceitar" button. The background shows the website's navigation menu and a list of student-related services.

The screenshot shows the mobile version of the Enade website. At the top, the status bar displays the time as 12:00 and battery level at 32%. The browser address bar shows the URL "enade.inep.gov.br/enade/#!/am". A modal dialog box titled "ATENÇÃO" is displayed, containing the same text as the desktop version. Below the dialog, the mobile interface shows a list of services such as "Atendimento especializado", "Tratamento pelo nome social", and "Questionário do Estudante". The bottom of the screen features the standard Android navigation bar.

- Você terá acesso ao “Ambiente do estudante”

The desktop screenshot shows the 'Ambiente do estudante' page. The header includes 'GOV BR', 'INEP', and 'Enade'. The user is identified as 'DIOGO FERNANDES COUCELO DA FONSECA'. The page is for the 'Edição vigente: 2023'. The main content area is titled 'Ambiente do estudante' and contains several sections: 'Cadastro do estudante' (with a status of 'Não realizado' and an 'Acessar' button), 'Informações do curso' (for '100292-ENGENHARIA ELÉTRICA'), 'Atendimento especializado' (status: 'Não solicitado'), and 'Tratamento pelo nome social' (status: 'Não solicitado'). The footer contains copyright information for MEC and INEP, along with contact numbers.

The mobile screenshot shows the same 'Ambiente do estudante' page adapted for a smartphone. The browser address bar shows 'enade.inep.gov.br/enade/#!/am'. The page layout is vertically oriented, with the same sections as the desktop version: 'Cadastro do estudante', 'Informações do curso', 'Atendimento especializado', and 'Tratamento pelo nome social'. The 'Acessar' button is visible in the 'Cadastro do estudante' section. The footer includes the MEC and INEP logos and contact information.

- Clicar em “Cadastro do estudante” e preencher os dados pessoais

GOV BR | ACESSO À INFORMAÇÃO | PARTICIPE | SERVIÇOS | LEGISLAÇÃO | ÓRGÃOS DO GOVERNO

INEP | Enade | Edição vigente: 2023

Cadastro de estudante

Informações pessoais

Caso seus dados pessoais não estejam corretos, prossiga com o preenchimento do cadastro normalmente e entre em contato com a Receita Federal para realizar a alteração. Em caso de dúvidas, entre em contato com a Central de Atendimento pelo telefone 0800-616161.

CPF: Nome completo: Data de nascimento:

Sexo: Nome da mãe: Nome do pai:

Endereço

CEP: * Consulte seu CEP

Endereço: * Número: *

Complemento: Bairro: *

© MEC - Ministério da Educação | INEP - Instituto Nacional de Estudos e Pesquisas Educacionais Anísio Teixeira | 2.0.3181 (:443) | 2.0.3451 (65)

12:01 | enade.inep.gov.br/enade/#!/ma

PARTICIPE | SERVIÇOS | LEGISLAÇÃO | ÓRGÃOS DO GOVERNO

Cadastro de estudante

Caso seus dados pessoais não estejam corretos, prossiga com o preenchimento do cadastro normalmente e entre em contato com a Receita Federal para realizar a alteração. Em caso de dúvidas, entre em contato com a Central de Atendimento pelo telefone 0800-616161.

Nome completo: Data de nascimento:

Nome da mãe: Nome do pai:

Consulte seu CEP

Número: *

Bairro: *

Município:

DDD: *

Celular: *

Confirme o e-mail: *

- Ao preencher o celular, o telefone fixo não é obrigatório;
- Clicar em **“Confirmar”**.

The screenshot shows the INEP Enade web interface. The top navigation bar includes 'GOV BR', 'ACESSO À INFORMAÇÃO', 'PARTICIPE', 'SERVIÇOS', 'LEGISLAÇÃO', and 'ÓRGÃOS DO GOVERNO'. The left sidebar contains menu items: 'Inicial', 'Cadastro do estudante', 'Atendimento especializado', 'Informações do curso', 'Minhas inscrições', 'Boletim de desempenho', 'Solicitar dispensa', and 'Ambiente do estudante'. The main content area is titled 'Enade' and contains two sections: 'Consulte seu CEP' and 'Contato'. The 'Consulte seu CEP' section has fields for 'CEP: *', 'Endereço:', 'Número: *', 'Complemento:', 'Bairro:', 'UF:' (with 'RO' selected), and 'Município:' (with 'Porto Velho' selected). The 'Contato' section has fields for 'DDD:' (with 'Selecione' selected), 'Telefone fixo:', 'DDD: *' (with '69' selected), 'Celular: *', 'E-mail: *', and 'Confirme o e-mail: *'. At the bottom right of the form are 'Cancelar' and 'Confirmar' buttons. The footer contains copyright information: '© MEC - Ministério da Educação | INEP - Instituto Nacional de Estudos e Pesquisas Educacionais Anísio Teixeira' and contact numbers: '2.0.3181 (:443)' and '2.0.3451 (65)'.

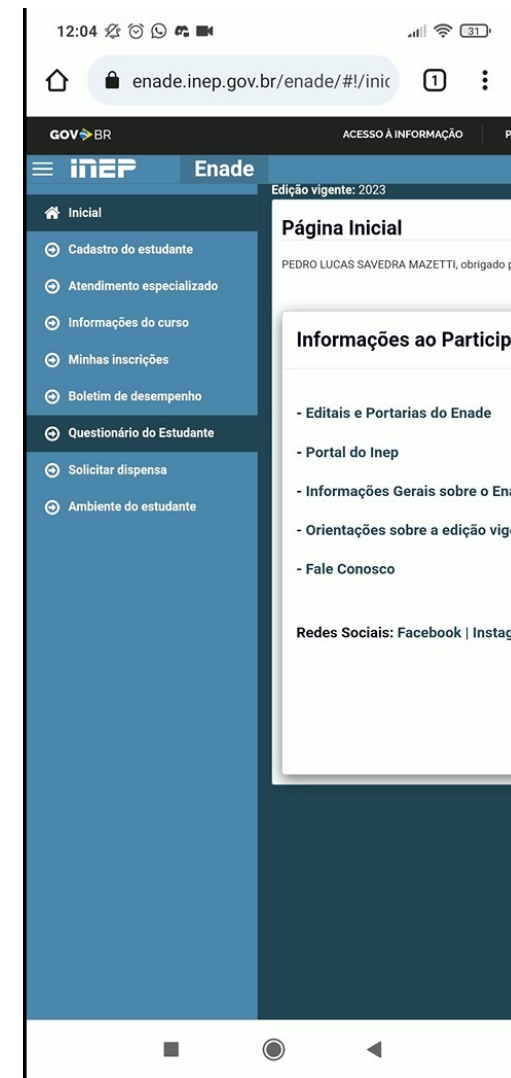
The screenshot shows the INEP Enade mobile app interface. The top status bar displays the time '12:03' and various system icons. The browser address bar shows 'enade.inep.gov.br/enade/#!/ma'. The main content area is titled 'Consulte seu CEP' and contains fields for 'Número: *', 'Bairro:', 'Município:' (with 'Porto Velho' selected), 'DDD:' (with '69' selected), 'Celular:', 'Confirme o e-mail: *', and 'mail.com'. At the bottom right of the form are 'Cancelar' and 'Confirmar' buttons. The bottom navigation bar shows standard Android navigation icons.

• Clicar OK”

The screenshot shows the INEP Enade portal interface. A modal dialog box titled "SUCESSO" is displayed in the center, containing the text "Dados salvos com sucesso!" and an "OK" button. The background form is partially visible, showing fields for CEP (76.804-240), Endereço (Tenreiro Aranh...), Complemento (APTO 802), Bairro (Santa Bárbara), UF (RO), and Município (Porto Velho). Below these are contact details including DDD (69), Telefone fixo, Celular (993788087), and E-mail (diogo.coucello@gmail.com). At the bottom right of the form are "Cancelar" and "Confirmar" buttons. The footer contains copyright information for MEC - Ministério da Educação | INEP - Instituto Nacional de Estudos e Pesquisas Educacionais Anísio Teixeira.

This is a mobile screenshot of the INEP Enade portal. At the top, the status bar shows the time 12:03 and various icons. The browser address bar displays "enade.inep.gov.br/enade/#!/ma". The page header includes navigation tabs: "ACESSO À INFORMAÇÃO", "PARTICIPE", "SERVIÇOS", "LEGISLAÇÃO", and "ÓRGÃOS DO GOVERNO". A modal dialog box with the title "SUCESSO" and "Dados salvos com sucesso!" is overlaid on the form, with an "OK" button. The background form shows fields for CPF (039.126.892-96), Nome completo (PEDRO LUCAS SA), Data de nascim... (23/01/2001), Sexo (Masculino), Nome da mãe (REGIANE DO NAS...), and Nome do pai (LUCIANO MA...). Below this is a "Consulte seu CEP" section with a dropdown for "DDD" (69) and a "Número" field (5700). Further down, there are fields for "Bairro" (Nova Esperança) and "Município" (Porto Velho). At the bottom, there are fields for "DDD" (69), "Celular" (993002836), and "Confirme o e-mail". The mobile navigation bar is visible at the very bottom.

- O próximo passo é preencher o “Questionário do Estudante”, que é obrigatório e estará disponível a partir de 1º de setembro.



ATENÇÃO: O discente que não preencher o Questionário do Estudante não fica quite com o ENADE 2023, mesmo se fizer a prova! Portanto, terá essa pendência em seu histórico e fica impedido de colar grau!

GOV BR

ACESSO À INFORMAÇÃO PARTICIPE SERVIÇOS LEGISLAÇÃO ÓRGÃOS DO GOVERNO

INEP Enade

INSTITUTO NACIONAL DE ESTUDOS E PESQUISAS EDUCACIONAIS ANÍSIO TEIXEIRA

DIRETORIA DE AVALIAÇÃO DE DESEMPENHO

Caro(a) estudante,

Este questionário constitui um instrumento importante para compor o perfil dos participantes do Enade e é uma oportunidade para você avaliar diversos aspectos das condições de oferta de seu curso e da qualidade da Educação Superior no país. As respostas às questões serão analisadas em conjunto, por curso de graduação, preservando o sigilo da identidade dos participantes.

Este instrumento deve ser preenchido exclusivamente por você, não sendo admitidas quaisquer manipulações, influências ou pressões de terceiros.

Caso você perceba alguma dessas situações, configurando tentativa de manipulação do preenchimento do questionário, entre em contato com o Inep por meio dos canais disponíveis para o "Atendimento ao Cidadão", disponível no Portal do Inep.

Os anos de 2020, 2021 e 2022 foram marcados pela pandemia da Covid-19, com profundos impactos em toda a sociedade. Você perceberá que alguns itens do questionário fazem referência a ações e atividades regulares, anteriores ou posteriores à fase mais crítica da emergência sanitária, enquanto outras referem-se a atividades específicas do período da pandemia. Assim, ao responder as questões gerais do instrumento, leve em consideração as especificidades de cada ação e atividade avaliada de seu curso e instituição.

Na presente edição do Questionário do Estudante foram inseridas, ao final, 11 questões que abordam especificamente algumas das possíveis repercussões da pandemia em seu processo formativo. Essas respostas ajudarão a contextualizar os resultados da prova do Enade frente a esse cenário educacional singular, mas não serão utilizadas para fins de avaliação dos cursos e das instituições.

Para responder, basta clicar sobre a alternativa desejada. O questionário será enviado ao Inep apenas quando, ao final da página, for acionado o botão "Finalizar", indicando o preenchimento total do instrumento. A finalização do questionário será pré-requisito para a visualização dos resultados.

© MEC - Ministério da Educação | INEP - Instituto Nacional de Estudos e Pesquisas Educacionais Anísio Teixeira

2.0.3181 (:443) 2.0.3451 (65)

ERRO

Não é possível acessar esta funcionalidade, o evento Questionário Sócio Econômico ENADE está com o período fechado.

Ok

12:04

enade.inep.gov.br/enade/#!/qu

ACESSO À INFORMAÇÃO PARTICIPE SERVIÇOS LEGISLAÇÃO ÓRGÃOS DO GOVERNO

ERRO

Não é possível acessar esta funcionalidade, o evento Questionário Sócio Econômico ENADE está com o período fechado.

Ok

Caro(a) estudante,

Este questionário constitui um instrumento importante para compor o perfil dos participantes do Enade e é uma oportunidade para você avaliar diversos aspectos do seu curso e da sua formação.

Sua contribuição é extremamente relevante para conhecermos melhor diversos aspectos das condições de oferta de seu curso e da qualidade da Educação Superior no país. As respostas às questões serão analisadas em conjunto, por curso de graduação, preservando o sigilo da identidade dos participantes.

Este instrumento deve ser preenchido exclusivamente por você, não sendo admitidas quaisquer manipulações, influências ou pressões de terceiros.

Caso você perceba alguma dessas situações, configurando tentativa de manipulação do preenchimento do questionário, entre em contato com o Inep por meio dos canais disponíveis para o "Atendimento ao Cidadão", disponível no Portal do Inep.

Os anos de 2020, 2021 e 2022 foram marcados pela pandemia da Covid-19, com profundos impactos em toda a sociedade. Você perceberá que alguns itens do questionário fazem referência a ações e atividades regulares, anteriores ou posteriores à fase mais crítica da emergência sanitária, enquanto outras referem-se a atividades específicas do período da pandemia. Assim, ao responder as questões gerais do instrumento, leve em consideração as especificidades de cada ação e atividade avaliada de seu curso e instituição.

Na presente edição do Questionário do Estudante foram inseridas, ao final, 11 questões que abordam especificamente algumas das possíveis repercussões da pandemia em seu processo formativo. Essas respostas ajudarão a contextualizar os resultados da prova do Enade frente a esse cenário educacional singular, mas não serão utilizadas para fins de avaliação dos cursos e das instituições.

Para responder, basta clicar sobre a alternativa desejada. O questionário será enviado ao Inep apenas quando, ao final da página, for acionado o botão "Finalizar", indicando o preenchimento total do instrumento. A finalização do questionário será pré-requisito para a visualização do local de prova, que se tornará disponível a partir da data prevista no edital desta edição do Exame, e para fins de obtenção de regularidade perante o Enade 2022.

Agradecemos a sua colaboração!



Enade 2023